






6.17.17.5.4. Organizace práce na staveništi

<http://www.guard7.cz/nabidka/lexikon-bozp/sektory-bozp/stavebnictvi/organizace-prace-na-stavenisti>





Požadavky na organizaci práce a pracovní postupy na staveništi stanovuje Příloha č. 3 Nařízení vlády č. 591/2006 Sb.

 Skladování a manipulace s materiálem

 Zemní práce

-  Zajištění výkopových prací
-  Provádění výkopových prací
-  Zajištění stability stěn výkopů
-  Svahování výkopů
-  Ruční přeprava zemin


Betonářské práce a práce související

-  Bednění
-  Přeprava a ukládání betonové směsi
-  Odbedňování
-  Předpínání výztuže


–  Práce železářské

 Zednické práce

 Montážní práce

 Bourací práce

 Svařování a nahřívání živců v tavných nádobách

 Lepení krytin na podlahy, stěny, stropy a jiné konstrukce

 Malířské a natěračské práce

 Sklenářské práce

 Potápěčské práce

 Práce nad vodou nebo v její těsné blízkosti

 Letecké práce ve stavebnictví

Přednostně se skladuje materiál v poloze tak, jak bude zabudován do stavby. Bezpečně přístupná musí být místa pro vázání, odvěšování a manipulaci s materiálem.

Skladovací plochy musí být rovné, zpevněné a odvodněné. Materiál se nesmí skladováním poškozovat, musí být po celou dobu uložení stabilní. Nestabilní části musí být zajištěny proti pohybu a posunutí. Prvky na sebe těsně doléhající, bez zbytečných úchytů, musí být proloženy podklady. Podklady nesmějí být z více vrstev, ani kulaté.

Pokud je únosné podloží a je zajištěna bezpečná manipulace, mohou se prvky a dílce pravidelných tvarů při mechanické manipulaci ukládat do výšky 4 metrů. Upínání a odepínání prvků musí být prováděno ve výšce nejvýše 1,5 m, výše je než z bezpečných podlah. Žebřík může být

použit pro upínání a odepínání jen podle stanoveného technologického postupu.

Skladování sypkých hmot

Pokud se sypké hmot ukládají a odebírají ručně, mohou být navrženy nejvýše do 2 m. Výška ukládání není omezena při mechanizované práci, při odebírání se nesmí vytvářet převisy. V pytlích se smějí sypké hmoty ručně ukládat do výšky 1,5 m, mechanizovaně na paletách nejvýše do 3 m.

Skladování tekutého materiálu

Tekutý materiál v uzavřených nádobách lze skladovat jen s plnicími otvory nahoře. U otevřených nádrží musí být zabráněno pádu osob do nich. Sudy naležato musí být zajištěny proti rozvalení, ve více vrstvách musí být uloženy ve speciálních konstrukcích zajišťujících stabilitu nebo proloženy podklady.

Skladování skla

Tabulové sklo se musí skladovat nastojato v rámech s měkkými podložkami, zajištěné proti sklopení.

Skladování kulatých předmětů

Ručně ukládat lze plechovky a oblé předměty do výšky 2 metrů. Proti rozvalení musí být zajištěny kulatina, trubky apod.

- Na základě údajů uvedených v projektové dokumentaci musí být vytýčeny trasy technické infrastruktury, zejména energetických a komunikačních vedení, vodovodní a stokové sítě, v místě jejich střetu se stavbou, popřípadě jiné podzemní a nadzemní překážky nacházející se na staveništi.
- Před zahájením zemních prací musí být určeno rozmístění stavebních výkopů a jam a jejich rozměry a určeny způsoby těžení zeminy, zajištění stěn výkopů proti sesutí, zejména druh pažení a sklony svahů výkopů, zabezpečení okolních staveb ohrožených

prováděním zemních prací odpovídající třídám hornin ve výkopech a stanoven způsob a rozsah opatření k zabránění přítoku vody na stavenišť.

- Jestliže podle projektové dokumentace zasahují zemní práce pod hladinu povrchové nebo podzemní vody, musí být předem určen rozsah a způsob snížení hladiny vody.
- Před zahájením zemních prací musí být na terénu vyznačeny polohově, popřípadě též výškově, trasy technické infrastruktury, zejména podzemních vedení technického vybavení.
- Obsluhy strojů a ostatní dotčené osoby musí být před zahájením prací prokazatelně seznámeni s druhy vedení technického vybavení, jejich trasami popřípadě hloubkou uložení v obvodu stavenišť, s jejich ochrannými pásmy a podmínkami provádění zemních prací v těchto pásmech.
- Při odstraňování poruch při haváriích, při jednoduchých ručních pracích, určí fyzická osoba pověřená zhotovitelem před zahájením prací způsob zajištění technické infrastruktury a opatření k zajištění bezpečnosti práce.
- Před zahájením zemních prací musí být zabezpečeny okolní stavby ohrožené výkopem.
- Výkopy v zastavěném území, na veřejných prostranstvích a v uzavřených objektech, kde probíhají současně i jiné činnosti, musí být zakryty, nebo u okraje, kde hrozí nebezpečí pádu fyzických osob do výkopu, zajištěny zábradlím, přičemž prostor mezi horní tyčí a zarážkou u podlahy je nutno zajistit proti propadnutí osob způsobem odpovídajícím místním a provozním podmínkám bez ohledu na hloubku výkopu. Ve vzdálenosti větší než 1,5 m od hrany výkopu lze zajištění provést vhodnou zábranou zamezující přístup osob do prostoru ohroženého pádem do hloubky. Za vhodnou zábranu se považuje zábradlí, u něhož nemusí být dodrženy požadavky na pevnost ani na zajištění prostoru pod horní tyčí proti propadnutí, přenosné dílcové zábradlí, bezpečnostní značení označující riziko pádu osob upevněné ve

výšce horní tyče zábradlí, překážka nejméně 0,6 m vysoká nebo zemina z výkopu, uložená v sypkém stavu do výšce nejméně 0,9 m. Zábradlí a zábrany smí být přerušeny pouze v místech přechodů nebo přejezdů. Pokud výkop tvoří překážku na veřejně přístupné komunikaci pro pěší, musí být zajištěn vždy zábradlím podle věty první, přičemž zábranka u podlahy slouží zároveň jako zábranka pro slepeckou hůl.

- Na veřejných prostranstvích a veřejně přístupných komunikacích musí být přes výkopy zřízeny přechody nebo přejezdy, kapacitně odpovídající danému provozu, dostatečně únosné a bezpečné. Přechody o šířce nejméně 1,5 m musí být opatřeny zábradlím včetně zábranky pro slepeckou hůl na obou stranách.
- Na staveništi, kde je zamezen vstup nepovolaným osobám, musí být proti pádu fyzických osob do hloubky zajištěny okraje výkopů v těch místech, kde se vnější okraj dopravní komunikace přibližuje k okraji výkopu na vzdálenost menší než 1,5 m. Přechod o šířce nejméně 0,75 m musí být zřízen přes výkop hlubší než 0,5 m. Nepřesahuje-li hloubka výkopu 1,5 m, musí být přechod opatřen zábradlím alespoň po jedné straně, v ostatních případech po obou stranách.
- Okraje výkopu nesmí být zatěžovány do vzdálenosti 0,5 m od hrany výkopu. Povrch terénu v pásu od okraje výkopu nebo jámy až po hranici smykového klínu stanovenou v projektové dokumentaci, ohrožený usmýknutím, nesmí být zatěžován zejména stavebním provozem, stavbami zařízení staveniště, stroji nebo materiálem, s výjimkou případů, kdy stabilita stěny výkopu je zabezpečena způsobem stanoveným v projektové dokumentaci.
- Pro fyzické osoby pracující ve výkopech musí být zřízen bezpečný sestup a výstup pomocí žebříků, schodů nebo šikmých ramp. Povrch šikmých ramp o sklonu větším než 1 : 5 musí být upraven proti uklouznutí náležitě upevněnými příčnými lištami nebo zábrankami.
- Prováděním výkopových prací nesmí být ohrožena stabilita jiných

staveb a jejich částí. Jestliže při provádění zemních prací dojde k nepředvídanému ohrožení stability okolních staveb anebo k porušení některých jejich částí, musí být zhotovitelem neprodleně přijata opatření k zajištění jejich stability.

- Před prvním vstupem fyzických osob do výkopu nebo po přerušení práce delším než 24 hodin prohlédne zhotovitel nebo osoba jím pověřená stav stěn výkopu, pažení a přístupů. Hrozí-li ve výkopu nebezpečí výskytu nebezpečných par nebo plynů, zajistí měření jejich koncentrace.
- V ochranných pásmech vedení, popřípadě staveb nebo zařízení technického vybavení, lze provádět výkopové práce pouze při dodržení podmínek stanovených jejich vlastníky nebo provozovatelem podle zvláštního právního předpisu. Zhotovitel přijme, v souladu s těmito podmínkami, nezbytná opatření zabraňující nebezpečnému přiblížení fyzických osob nebo strojů k těmto vedením, popřípadě stavbám nebo zařízením.
- Použití strojů nebo pneumatického a elektrického nářadí v blízkosti podzemních vedení, popřípadě staveb nebo zařízení technického vybavení, projedná zhotovitel s provozovatelem, popřípadě vlastníkem vedení.
- Zhotovitel při provádění výkopových prací, při nichž jsou dotčena podzemní vedení technického vybavení, dodržuje zejména tato opatření:
 - vedení, která mohou být prováděním výkopových prací ohrožena, jsou náležitě zajištěna,
 - obnažené potrubní vedení ve stěně výkopu je ihned zajišťováno proti průhybu, vybočení nebo rozpojení.
- Při provádění výkopových prací se nikdo nesmí zdržovat v ohroženém prostoru, zejména při souběžném strojním a ručním provádění výkopových prací, při ručním začisťování výkopu nebo při přepravě materiálu do výkopu a z výkopu. Není-li v průvodní dokumentaci stroje stanoveno jinak, je prostor ohrožený činností stroje vymezen maximálním dosahem jeho pracovního zařízení

zvětšeným o 2 m.

- Nemá-li obsluha stroje při souběžném strojním a ručním provádění výkopových prací na jednom pracovním záběru dostatečný výhled na všechna místa ohroženého prostoru, nepokračuje v práci se strojem.
- Při ručním provádění výkopových prací musí být fyzické osoby při práci rozmístěny tak, aby se vzájemně neohrožovaly.
- Větší balvany, zbytky stavebních konstrukcí nebo nesoudržné materiály ve stěnách výkopů, které by mohly svým tlakem uvolnit zeminu, musí být neprodleně zajištěny proti uvolnění nebo odstraněny. Nahromaděná zemina, spadlý materiál a nežádoucí překážky musí být z výkopu odstraňovány bez zbytečného odkladu.
- Při zjištění nebezpečných předmětů, munice nebo výbušniny musí být práce ve výkopu přerušena až do doby odstranění nebo zajištění těchto předmětů.
- Po dobu přerušování výkopových prací zhotovitel zajišťuje pravidelnou odbornou kontrolu a nezbytnou údržbu zábran popřípadě zábradlí, pažení, lávek, přechodů, přejezdů, bezpečnostních značek, značení a signálů, popřípadě dalších zařízení zajišťujících bezpečnost fyzických osob u výkopů.
- Mechanické zhutňování zeminy pomocí válců, pěchů nebo jiných zhutňovacích prostředků musí být prováděno tak, aby nedošlo k ohrožení stability stěn výkopů ani sousedních staveb.
- Na odlehlých pracovištích, kde není zajištěn dohled, nesmí být výkopové práce od hloubky 1,3 m prováděny osamoceně.
- Stěny výkopu musí být zajištěny proti sesutí.
- Svislé boční stěny ručně kopaných výkopů musí být zajištěny pažením při hloubce výkopu větší než 1,3 m v zastavěném území a 1,5 m v nezastavěném území. V zeminách nesoudržných, podmáčených nebo jinak náchylných k sesutí a v místech, kde je nutno počítat s opakovanými otřesy, musí být stěny těchto výkopů zabezpečeny podle stanoveného technologického postupu i při

hloubkách menších.

- Pažení stěn výkopu musí být navrženo a provedeno tak, aby spolehlivě zachytilo tlak zeminy a zajišťovalo tak bezpečnost fyzických osob ve výkopech, zabránilo poklesu okolního terénu a sesouvání stěn výkopu, popřípadě vyloučilo nebezpečí ohrožení stability staveb v sousedství výkopu.
- Do strojem vyhloubených nezapažených výkopů se nesmí vstupovat, pokud jejich stěny nejsou zajištěny proti sesutí ochranným rámem, bezpečnostní klecí, rozpěrnou konstrukcí nebo jinou technickou konstrukcí. Strojně hloubené příkopy a jámy se svislými nezajištěnými stěnami, do kterých nebudou v souladu s technologickým postupem vstupovat fyzické osoby, lze ponechat nezapažené po dobu stanovenou technologickým postupem.
- Nejmenší světlá šířka výkopů se svislými stěnami, do kterých vstupují fyzické osoby, činí 0,8 m. Rozměry výkopů musí být voleny tak, aby umožňovaly bezpečné provedení všech návazných montážních prací spojených zejména s uložením potrubí, osazením tvarovek a armatur, napojením přípojek, provedením spojů nebo svařováním.
- Při ručním odstraňování pažení stěn výkopu se musí postupovat zespodu za současného zasypávání odpaženého výkopu tak, aby byla zajištěna bezpečnost práce.
- Hrozí-li při přepažování nebo odstraňování pažení nebezpečí sesutí stěn výkopu nebo poškození staveb v jeho blízkosti, musí být pažení ponecháno v potřebné výšce ve výkopu.
- Sklony svahů výkopů určuje zhotovitel se zřetelem zejména na geologické a provozní podmínky tak, aby během provádění prací nebyly fyzické osoby ve výkopu a jeho blízkosti ohroženy sesuvem zeminy. Přibližné sklony svahů výkopů o hloubce do 3 m, které budou po ukončení stavebních prací zasypány, a podmínky, které přitom mají být dodrženy, jsou pro některé druhy zemin stanoveny normovými požadavky.
- Fyzická osoba určená zhotovitelem k řízení provádění výkopových

prací při změně geologických a hydrogeologických podmínek oproti projektové dokumentaci upřesní určený sklon stěn svahovaných výkopů. Vzniknou-li pochybnosti o stabilitě svahu, určí a zajistí provedení opatření k zamezení sesuvu svahu a k zajištění bezpečnosti fyzických osob.

- Podkopávání svahů je nepřípustné.
- Za nepříznivé povětrnostní situace, při které může být ohrožena stabilita svahu, se nikdo nesmí zdržovat na svahu ani pod svahem.
- Při práci na svazích se sklonem strmějším než 1 : 1 a ve výšce větší než 3 m je nutno provést opatření proti sklouznutí fyzických osob nebo sesunutí materiálu.
- Pracovat současně na více stupních ve svahu nad sebou lze tehdy, jestliže jsou realizací opatření stanovených v technologickém postupu vytvořeny podmínky pro zajištění bezpečnosti fyzických osob zdržujících se na nižších stupních.
- Konstrukce pracovní plošiny pro dočasné uložení vykopané zeminy musí být upevněna tak, aby neohrožovala bezpečnost fyzických osob a stabilitu pažení nebo stěny výkopu. Na části pažení lze uvedenou plošinu připevňovat pouze tehdy, je-li pažení k tomuto účelu přizpůsobeno.
- Pro přepravu zeminy kolečkem musí být zřízena dostatečně široká a únosná komunikace ve sklonu nejvýše 1:5, bez prudkých přechodů. Její povrch nesmí být kluzký a podle okolností musí být zpevněn.
- Přepravuje-li se zemina pro zásyp výkopu hlubšího než 1,5 m kolečkem, musí být při okraji výkopu zřízena pevná zářka zabraňující sjetí kolečka do výkopu.
- Bednění musí být těsné, únosné a prostorově tuhé. Bednění musí být v každém stadiu montáže i demontáže zajištěno proti pádu jeho prvků a částí. Při jeho montáži, demontáži a používání se postupuje v souladu s průvodní dokumentací výrobce a s ohledem

na bezpečný přístup a zajištění proti pádu fyzických osob.

Podpěrné konstrukce bednění, jako jsou stojky a rámové podpěry, musí mít dostatečnou únosnost a být úhlopříčně ztuženy v podélné, příčné i vodorovné rovině.

- Podpěrné konstrukce musí být navrženy a montovány tak, aby je bylo možno při odbedňování postupně odstraňovat a uvolňovat bez nebezpečí.
- Únosnost podpěrných konstrukcí a bednění musí být doložena statickým výpočtem s výjimkou prvků bez konstrukčního rizika.
- Před zahájením betonářských prací musí být bednění jako celek a jeho části, zejména podpěry, řádně prohlédnuty a zjištěné závady odstraněny. O předání a převzetí hotové konstrukce bednění a její kontrole provede fyzická osoba pověřená zhotovitelem křížení betonářských prací písemný záznam.
- Při přečerpávání betonové směsi do přepravníků nebo zásobníků a při jejím ukládání do konstrukce je nutno pracovat z bezpečných pracovních podlah popřípadě plošin, aby byla zajištěna ochrana fyzických osob proti pádu z výšky nebo do hloubky, proti zavalení a zalití betonovou směsí. Nelze-li taková místa zřídit, zajistí zhotovitel ochranu jinými prostředky stanovenými v technologickém postupu (osobní ochranné pracovní prostředky proti pádu nebo ochranný koš).
- Pro přístup a pro ruční přepravu betonové směsi musí být vybudovány bezpečné přístupové komunikace (pracovní nebo přístupová lešení, podlahy tak, aby byla vyloučena chůze fyzických osob bezprostředně po uložené výztuži).
- Zhotovitel zajistí provádění kontroly stavu podpěrné konstrukce bednění v průběhu betonáže. Zjištěné závady musí být bezodkladně odstraňovány.
- Dopravuje-li se betonová směs do místa ukládání čerpadlem, zhotovitel stanoví a zajistí způsob dorozumívání mezi fyzickou osobou provádějící ukládání a obsluhou čerpadla.

- Odbedňování nosných prvků konstrukcí nebo jejich částí, u nichž při předčasném odbednění hrozí nebezpečí zřícení nebo poškození konstrukce, smí být zahájeno jen na pokyn osoby určené zhotovitelem.
- Žebřík lze při odbedňovacích pracích používat pouze do výšky 3 m odbedňované konstrukce nad pracovní podlahou a za předpokladu, že se neuvolňují ani neodstraňují nosné části bednění a stabilita žebříku není závislá na demontovaných částech bednění a podpěr.
- Ohrožený prostor odbedňovacích prací je nutno zajistit proti vstupu nepovolaných fyzických osob.
- Součásti bednění se bezprostředně po odbednění ukládají na určená místa tak, aby nebyly zdrojem nebezpečí úrazu a nepřetěžovaly konstrukci.
- Pracovní prostor předpínacího zařízení musí být vyznačen. Vstup do tohoto prostoru je povolen pouze fyzickým osobám vykonávajícím předpínací práce nebo dohled.
- Stanoviště obsluhy musí být umístěno vedle předpínacího zařízení, mimo směr tahu napínacího drátu a s možností bezpečně ustoupit v případě jeho vychýlení.
- Obsluha vrátku, kterým se provádí vytahování trubek nebo zatahování kabelů, musí být chráněna zástěnou pro případ poškození tažného lana, závěsu kabelu nebo trubky.
- Čerpadla, hadice, trysky, spoje a manometry musí být vždy před zahájením pracovní směny kontrolovány zhotovitelem pověřenou fyzickou osobou.
- Prasklé nebo vytržené dráty nebo pruty, pruty s důlkovou korozí a prvky mechanicky poškozené nesmí být napínány. Při odvíjení předpínacího drátu, dodávaného ve svazcích nebo kotoučích, musí být používáno zařízení vylučující vylétnutí konce odvíjeného drátu.
- Po ukončení napínání a po odstranění napínací pistole musí být odstraněny přečnívající konce předpínané výztuže.

- Při ovíjení výztuže nesmí být současně prováděna ochrana ovíjení například torkretováním.
- Prostory, stroje, přípravky a jiná zařízení pro výrobu armatury musí být uspořádány tak, aby fyzické osoby nebyly ohroženy pohybem materiálu a jeho ukládáním.
- Při stříhání několika prutů současně musí být pruty zajištěny v pevné poloze konstrukcí stroje nebo vhodnými přípravky.
- Při stříhání a ohýbání prutů nesmí být stroj přetěžován. Pruty musí být upevněny nebo zajištěny tak, aby nemohlo dojít k ohrožení fyzických osob.
- Stroje pro výrobu, zpracování a přepravu malty se na staveništi umísťují tak, aby při provozu nemohlo dojít k ohrožení fyzických osob.
- Při strojním čerpání malty musí být zabezpečen účinný způsob dorozumívání mezi fyzickou osobou provádějící nanášení (ukládání) malty a obsluhou čerpadla.
- Při činnostech spojených s nebezpečím odstříknutí vápenné malty nebo mléka je nutno používat vhodné osobní ochranné pracovní prostředky. Vápno se nesmí hasit v úzkých a hlubokých nádobách.
- Materiál připravený pro zdění musí být uložen tak, aby pro práci zůstal volný pracovní prostor široký nejméně 0,6 m.
- K dopravě materiálu lze používat pomocné skluzové žlaby, pokud jsou umístěny a zabezpečeny tak, aby přepravou materiálu nemohlo dojít k ohrožení fyzických osob.
- Na právě vyzdívanou stěnu se nesmí vstupovat nebo ji jinak zatěžovat, a to ani při provádění kontroly svislosti zdivá a vázání rohů.
- Osazování konstrukcí, předmětů a technologických zařízení do zdiva musí být z hlediska stability zdivá řešeno v projektové dokumentaci, nejedná-li se o předměty malé hmotnosti, které stabilitu zdivá zjevně nemohou narušit. Osazené předměty musí

být připevněny nebo ukotveny tak, aby se nemohly uvolnit ani posunout.

- Vstupovat na osazené prefabrikované vodorovné nosné konstrukce se smí jen tehdy, jsou-li zabezpečeny proti uvolnění a sesunutí.
- Montážní práce smí být zahájeny pouze po náležitém převzetí montážního pracoviště fyzickou osobou určenou křížením montážních prací a odpovědnou za jejich provádění. O předání montážního pracoviště se vyhotoví písemný záznam.
- Fyzické osoby provádějící montáž při ní používají montážní a bezpečnostní pomůcky a přípravky stanovené v technologickém postupu.
- Montážní a bezpečnostní přípravky, sloužící k zajištění bezpečnosti fyzických osob při montáži, zejména při práci ve výšce, je nutno upevnit k dílcům ještě před jejich vyzdvižením k osazení, nevylučuje-li to technologický postup montáže.
- Zvolené vázací prostředky musí umožnit zavěšení dílce podle průvodní dokumentace výrobce.
- Způsob a místo upevnění stejně jako seřízení vázacích prostředků musí být voleno tak, aby upevnění i uvolnění vázacích prostředků mohlo být provedeno bezpečně.
- Pro přístup na montážní pracoviště a pro zřízení bezpečné pracovní podlahy se využívají trvalé konstrukce, které jsou současně s postupem montáže do stavby zabudovávány, jako jsou schodiště nebo stropní panely. Podmínky stanoví technologický postup montáže.
- Svislá doprava osob na pracoviště ležící výše než 30 m se zajišťuje výtahem nebo závěsným košem, pokud to charakter konstrukce nebo postup práce nevylučuje.
- Dopravovat fyzické osoby pomocí závěsného koše lze pouze podle zpracovaného technologického postupu, jestliže k tomu dala prokazatelně souhlas odborně způsobilá fyzická osoba pověřená zhotovitelem.

- Při odebírání dílců ze skládky nebo z dopravního prostředku musí být zajištěno bezpečné skladování zbývajících dílců.
- Je zakázáno zdvihat nebo přemísťovat břemena zasypaná, upevněná, přimrzlá, přilnutá nebo jiným způsobem znemožňující stanovení síly potřebné k jejich zdvihnutí, pokud není zajištěno, že nebude překročena nosnost použitého zařízení.
- Během zdvihání a přemísťování dílce se fyzické osoby zdržují v bezpečné vzdálenosti. Teprve po ustálení dílce nad místem montáže mohou z bezpečné plošiny nebo podlahy provádět jeho osazení a zajištění proti vychýlení. Dílec se odvěšuje od závěsu zdvihacího prostředku teprve po tomto zajištění.
- Svislé dílce se po osazení musí zajistit proti překlopení šrouby, montážními stolicemi, vzpěrami, zaklínováním v základové patce nebo jiným vhodným způsobem. Způsob uvolňování vázacích prostředků z osazovaných dílců, zejména svislých, stanoví technologický postup montáže tak, aby bezpečnost osob nebyla podmíněna stabilitou osazovaných dílců a aby stabilita dílců nebyla touto činností ohrožena.
- Následující dílec se smí osazovat teprve tehdy, až je předcházející dílec bezpečně uložen a upevněn podle technologického postupu.
- Montážní přípravky pro dočasné zajištění dílců smí být odstraňovány až po upevnění dílců a prostorovém ztužení konstrukce stanoveném v projektové dokumentaci.
- Technologický postup stanoví způsob vyztužení těch dílců, při jejichž osazení je bezpečnost fyzických osob ohrožena v důsledku rozkmitání těchto dílců působením větru.
- Ocelové konstrukce musí být po dobu jejich montáže trvale uzemněny.
- Bourací práce, při nichž jsou dotčeny nosné prvky stavební konstrukce, se smí provádět pouze podle technologického postupu stanoveného v dokumentaci bouracích prací. Při bouracích pracích, pro něž se dokumentace bouracích prací nezpracovává, zajistí zhotovitel zpracování technologického

postupu.

- Průzkumem zjištěné podzemní prostory, například dutiny, studně nebo jiné podzemní objekty, musí být před zahájením bouracích prací zasypány nebo jiným způsobem zajištěny.
- Bourání staveb vyšších než přízemních, strhávání nebo bourání svislých konstrukcí od výšky 3 m, bourání schodišť a vysunutých částí, rekonstrukce a bourání, při kterých dochází ke změně konstrukční bezpečnosti stavby, strojní bourání, bourání specifickými metodami, jako je řezání kyslíkem, smějí být prováděny pouze fyzickými osobami k tomu určenými zhotovitelem, pokud je zajištěn stálý dozor vykonávaný fyzickou osobou k tomu zhotovitelem pověřenou. Fyzická osoba pověřená stálým dozorem po celou dobu výkonu stálého dozoru sleduje určené pracoviště, provádění prací a pohyb fyzických osob na něm, z tohoto pracoviště se nevzdaluje a nevykonává jinou činnost než dozor.
- Stálý dozor podle předchozího bodu je dále nutno zajistit, jestliže bourací práce probíhají na dvou nebo více místech v rámci jedné bourané stavby současně.
- Jsou-li v průběhu bouracích prací zjištěny skutečnosti, které nebyly průzkumem odhaleny, zajistí zhotovitel bez zbytečného odkladu přizpůsobení technologického postupu těmito skutečnostem tak, aby vždy byla zajištěna bezpečnost prováděných prací.
- Před zahájením bouracích prací je nutno vymežit ohrožený prostor a zajistit jej proti vstupu nepovolaných fyzických osob, dále je nutno bezpečně zajistit vstupy do bourané stavby jakož i na jednotlivá pracoviště a přijmout nezbytná opatření k ochraně veřejného zájmu, jenž by mohl být těmito pracemi ohrožen.
- Ohrožený prostor musí být v zastavěném území vymezen oplocením o výšce nejméně 1,8 m, pokud tomu použítá technologie bourání nebrání. Není-li možno prostor oplotit, musí být zajištěn jiným vhodným způsobem, například střežením nebo

vyločením provozu.

- Vnitřní rozvody a instalace zabudované v bourané stavbě musí být před zahájením prací odpojeny a zajištěny proti použití. Podle okolností se proti poškození zajistí i vedení technického vybavení, do nichž je stavba prostřednictvím přípojek napojena. Pokud u rekonstruované stavby nelze z provozních důvodů vnitřní rozvody a instalace odpojit, stanoví zhotovitel opatření k zajištění jejího bezpečného provozu během provádění bouracích prací.
- K zajištění dodávky elektrické energie pro provádění bouracích prací je nutno zřídit dočasné elektrické zařízení splňující normové požadavky. Toto zařízení, stejně jako dočasný přívod vody pro kropení k omezení prašnosti, je nutno v průběhu bouracích prací zabezpečit proti poškození.
- Bourací práce nesmí být zahájeny, pokud k tomu nebyl osobou určenou zhotovitelem vydán písemný příkaz a pokud nebylo pracoviště vybaveno pomocnými konstrukcemi, materiálem a pomůckami stanovenými v technologickém postupu.
- Před zahájením bouracích prací je nutno stanovit signál, kterým v naléhavém případě bezprostředního ohrožení dá osoba určená zhotovitelem k řízení bouracích prací pokyn k neprodlenému opuštění pracoviště. Zhotovitel zajistí, aby všechny fyzické osoby zdržující se na tomto pracovišti byly s tímto signálem prokazatelně seznámeny.
- Zhotovitel zajistí, aby při provádění bouracích prací bylo provedeno statické zajištění sousedních staveb způsobem stanoveným v dokumentaci bouracích prací popřípadě v technologickém postupu tak, aby nebyla ohrožena jejich stabilita.
- Dočasné stavební konstrukce zřízené uvnitř bourané stavby nebo na jejich vnějších stranách nesmějí být zatěžovány vybouraným materiálem ani nesmí být přes ně strháván materiál z bourané stavby, pokud nejsou k tomu účelu navrženy.
- Materiál z bourané části stavby je nutno průběžně odstraňovat, aby nedošlo k přetížení podlah nebo stropních konstrukcí

následkem jeho nahromadění.

- Bourací práce nesmí být přerušeny, pokud není zajištěna stabilita těch částí bourané konstrukce, které nebyly dosud strženy. Tento požadavek platí i v případě neplánovaného přerušení bouracích prací například z důvodu náhlého zhoršení povětrnostní situace.
- Jestliže v průběhu bouracích nebo rekonstrukčních prací je část stavby nadále užívána, musí být v technologických postupech stanoveno bezpečnostní zajištění a kontroly pracovišť se zřetelem na zajištění ochrany života a zdraví fyzických osob, které stavbu užívají.
- Bourání střešní konstrukce nebo krovů strháváním pomocí lan a tažných strojů smí být prováděny pouze tehdy, jestliže byla učiněna opatření k zajištění stability zbývajících konstrukcí a částí stavby.
- Není-li zajištěna dostatečná únosnost konstrukcí bourané stavby, provádějí se bourací práce ze samostatné pomocné konstrukce.
- Při ručním bourání smějí být konstrukční prvky odstraněny pouze tehdy, nejsou-li zatíženy.
- Při bourání zdí, které stabilizují vystupující konstrukce, například balkony nebo arkýře, je nutno zajistit tyto konstrukce tak, aby nedošlo k nežádoucí ztrátě jejich stability.
- Při ručním bourání nosných konstrukcí se musí postupovat zásadně vertikálním směrem shora dolů.
- Postupné bourání staveb postavených panelovou technologií se smí provádět až po rozpojení jednotlivých panelů a po předchozím zajištění jejich stability.
- Ruční bourání stropů s dřevěnou nosnou konstrukcí se smí provádět tehdy, jsou-li zdi nad ní odstraněny, nosné prvky jsou odkryty a ze stropů je odklizen vybouraný materiál.
- Stropní prvky je nutno před uvázáním na zdvihací zařízení uvolnit od ostatních konstrukcí.
- Bourání klenby uvolněním části konstrukce, která ji zajišťuje, lze provádět pouze strojním způsobem a je-li zajištěno, že zřícením

klenby nedojde k ohrožení fyzických osob.

- Bourací práce na pracovištích uspořádaných tak, že fyzické osoby provádějící tyto práce mohou být ohroženy padajícími předměty nebo materiálem z pracoviště nad nimi, se smí provádět pouze tehdy, jsou-li provedena opatření stanovená v technologickém postupu.
- Při svařování, včetně natavování izolačních materiálů, a při nahřívání živic v tavných nádobách zhotovitel zajistí dodržení podmínek požární bezpečnosti.
- Svářečské pracoviště, včetně ochranného pásma pod pracovištěm ve výšce, je nutno zabezpečit proti vstupu nepovolaných fyzických osob a označit bezpečnostními značkami. Při svařování elektrickým obloukem na přechodném pracovišti je nutno přijmout opatření k ochraně fyzických osob v jeho okolí před účinky záření oblouku.
- Nelze-li při pracích ve výšce zajistit svářeči stabilní a bezpečnou polohu jiným způsobem než osobními ochrannými pracovními prostředky proti pádu, musí tyto prostředky být chráněny proti propálení.
- Zhotovitel zajistí, aby pracovní postup, při němž fyzická osoba provádějící natavování izolačních materiálů postupuje směrem vzad, nebyl použit ve vzdálenosti menší než 1,5m od volného okraje pracoviště ve výšce.
- Opatření k ochraně proti popálení při práci se živicemi stanoví zhotovitel v technologickém postupu.
- Zhotovitel zajistí, aby svařování neprováděly fyzické osoby, které nejsou odborně způsobilé podle zvláštního právního předpisu, a aby práce spojené s rozehříváním živic.

Za splnění požadavků bezpečnosti práce při lepení krytin z plastových, pryžových, korkových a obdobných materiálů se považuje:

- dodržování stanoveného technologického postupu a návodů k

používání lepidel, vyrovnávacích hmot a krytin, popřípadě dalšího použitého materiálu,

- při lepení v uzavřených prostorách zajištění účinného větrání, které zabrání překročení nejvyšších přípustných limitů chemických látek v pracovním ovzduší,
- v případě použití lepidel, které uvolňují hořlavé páry, zajištění ochrany před výbuchem, zejména:
 - vymezení pracoviště včetně ohroženého prostoru a jejich označení bezpečnostními značkami,
 - zamezení vstupu nepovolaných fyzických osob do takto vymezeného a označeného prostoru. Ohrožený prostor zahrnuje v tomto případě zpravidla podlaží, kde se lepení provádí, podlaží pod ním a nad ním, popřípadě další přilehlé prostory, do nichž by mohly hořlavé páry pronikat,
 - zajištění intenzivního nepřerušovaného větrání k předcházení vzniku výbušné atmosféry, a to po celou dobu lepení a nejméně 24 hodin po jeho ukončení,
 - vyloučení manipulace s otevřeným ohněm (kouření, svařování nebo topení lokálními topidly) a podle okolností uzavření přívodu plynu a odpojení elektrického zařízení po celou tuto dobu,
- seznámení všech fyzických osob, které se zdržují ve stavbách, kde se budou tyto práce provádět, s dobou konání prací a se způsobem jejich bezpečného chování během nich,
- bezpečné shromažďování zbytků hořlavin a použitých materiálů a zajištění jejich odstraňování předem stanoveným postupem v souladu s ustanoveními zvláštních právních předpisů.

Za splnění požadavků bezpečnosti práce při malířských a natěračských pracích se považuje:

- při provádění úprav povrchů stavebních a jiných konstrukcí nátěrem nebo nástřikem dodržení stanovených technologických postupů s přihlédnutím k návodům k používání a k určenému

způsobu ochrany osob před škodlivinami vznikajícími při provádění těchto prací,

- používání žebříků v souladu s požadavky zvláštního právního předpisu (viz. kapitola žebříky),
- provádění těchto prací ve schodišťových prostorách z pracovních podlah nebo ze žebříků k tomu upravených.

Za splnění požadavků bezpečnosti práce a ochrany zdraví při sklenářských pracích se považuje:

- stav, kdy je při ruční manipulaci se sklem pracovní plocha rovná, upravená a zpevněná,
 - při odebírání skla z přepravníků je zajištěno, že nedojde k jejich převržení a nežádoucímu pohybu,
 - dodržení zákazu manipulovat na venkovních prostranstvích s tabulemi skla, jejichž plocha je větší než 1 m², při silném větru a při teplotě během směny nižší než -5 °C,
 - zasklívání oken, výkladů, světlíků a podobných konstrukcí ve výšce jen z pevných a bezpečných pracovních podlah nebo pohyblivých pracovních plošin,
 - zasklívání a manipulace s tabulemi skla o ploše přesahující 3 m nejméně třemi fyzickými osobami,
 - přenášení tabulí skla delších než 2 m pomocí přípravků,
 - dodržení požadavků na skladování,
 - shromažďování skleněného odpadu do nádob výhradně k tomu určených.
-
- Pracoviště pro provádění potápěčských prací musí být předáno ve stavu dohodnutém mezi zadavatelem a zhotovitelem a o předání pracoviště se vyhotoví písemný záznam.
 - Potápěčské práce lze provádět pouze podle předem stanoveného technologického a pracovního postupu a tyto práce smí vykonávat jen zdravotně a odborně způsobilá fyzická osoba („potápěč“), určená odborně způsobilou fyzickou osobou odpovědnou za

řízení potápěčských prací („vedoucí potápěč“).

- V závislosti na složitosti vykonávaných prací stanoví vedoucí potápěč konkrétní postup a způsob provádění těchto prací, a to na základě průzkumu stavu pracoviště, klimatických podmínek, teploty a složení vody.
- Za splnění požadavků bezpečnosti a ochrany zdraví při potápěčských pracích se považuje
 - stanovení podmínek pro potápění a určení potápěčské výstroje, přístrojů a osobních ochranných pracovních prostředků podle povahy vykonávané práce a podmínek pro potápění vedoucím potápěčem. Mokrý potápěčské obleky se nepoužijí pro práce ve vodě, jejíž teplota anebo složení ohrožuje zdraví potápěče,
 - stanovení a zajištění způsobu dorozumívání a spojení s potápěčem při pobytu pod hladinou technickými prostředky, zejména potápěčským kabelovým telefonem s minimální pevností lana 3000 N, nebo jiným hlasovým zařízením, tak, aby nemohlo dojít ke ztrátě orientace potápěče nebo ke ztrátě jeho spojení,
 - zákaz výkonu jiných činností v ohroženém prostoru potápěčských prací,
 - před zahájením prací pod hladinou stanovení maximální délky doby ponoru potápěče a celkové doby jeho pobytu pod hladinou během směny s ohledem na dekompresi, povahu vykonávané práce a podmínky sestupu,
 - stanovení dekompresních časů na dekompresních zastávkách včetně zabezpečení těchto zastávek náhradním zdrojem dýchacího média,
 - zákaz opakovaných sestupů potápěče do hloubek větších než 9 m během směny s výjimkou záchranných zásahů,
 - provádění prací pod ledem pouze z otvoru v pevném ledu o dostatečné velikosti a s okraji zabezpečenými proti prolomení ledu; po celou dobu provádění potápěčských

prací je potápěč ve spojení s pracovištěm nad hladinou potápěčským kabelovým telefonem s minimální pevností lana 3000 N,

- trvalé zajištění potápěče, který sestupuje pod hladinu sám lanem s minimální pevností 3000 N. V případě sestupu dvou a více potápěčů stanovení a zajištění způsobu dorozumívání při pobytu pod hladinou mezi nimi navzájem,
- zajištění každého sestupu potápěče jistícím potápěčem nad hladinou; stupeň pohotovosti k zásahu určí vedoucí potápěč s ohledem na podmínky, za kterých jsou práce prováděny,
- pro případ zdolávání mimořádných událostí vybavení pracoviště prostředky první pomoci včetně oživovacího přístroje s dostatečnou zásobou kyslíku, a záložním dýchacím přístrojem a technickými prostředky na přivolání zdravotnické záchranné služby, a to v bezprostřední blízkosti pracoviště,
- pro práce v hloubce větší než 13 m a při sestupech, které jsou spojeny s více než jednou dekompresní zastávkou, nebo sestupech spojených s vysokou fyzickou námahou zajištění vybavení pracoviště vícemístnou dekompresní komorou v pohotovostním stavu umístěnou v bezprostřední blízkosti místa sestupu, jejíž obsluha je vyškolená pro její používání. Pro tyto práce je nutné zajistit dodávku dýchacích plynů hadicovým systémem vedeným z místa nad hladinou s výjimkou průzkumných činností,
- vybavení pracoviště vytápěným uzavřeným prostorem pro odpočinek od nepříznivých vlivů práce (ohřívárna),
- stanovení doby provádění potápěčských prací s použitím pneumatického náradí s ohledem na dodržování nejvyšších přípustných expozičních limitů vibrací,
- provádění potápěčských prací, jako jsou svařování, řezání nebo trhací práce, jen potápěčem odborně způsobilým pro danou činnost,

- při provádění potápěčských prací za použití zdvihacího zařízení zahájit sestup potápěče až poté, kdy nebude zdvihacím zařízením nebo břemenem ohrožen. Jakákoliv manipulace se zdvihacím zařízením může být zahájena až na potápěčův pokyn. Po celou dobu manipulace zdvihacího zařízení s břemenem nebo bez něj pod hladinou musí být potápěč ve spojení potápěčským telefonem s fyzickou osobou řídící práce se zdvihacím řízením nad hladinou,
 - použití plavidel nebo plovoucích těles vhodných pro provádění prací a umožňujících potápěči bezpečný vstup do vody a výstup z ní, v případě potřeby vybavených záchranným člunem.
-
- Nelze-li výjimečně ochranu proti pádu do vody spolehlivě zajistit prostředky kolektivní ochrany, musí být fyzické osoby, které jsou vystaveny nebezpečí pádu do vody, vybaveny vhodným osobním ochranným pracovním prostředkem určeným pro ochranu před utonutím. S ohledem na místní podmínky, zejména hloubku vody, rychlost proudu a výšku nad hladinou, musí tento osobní ochranný pracovní prostředek umožnit zachycení popřípadě vyzdvižení jeho uživatele z vody.
 - Během provádění prací musí být na pracovišti zajištěny prostředky pro poskytnutí první pomoci při utonutí a zajištěna trvalá přítomnost fyzické osoby, která je v poskytování této pomoci prokazatelně vyškolená.
 - Není-li pracoviště nad vodou dosažitelné ze břehu, zajistí zhotovitel bezpečnou přepravu zaměstnanců na pracoviště a z něho vhodným plavidlem.
 - Práce s použitím letadla lze provádět podle předem zpracovaného technologického postupu a za podmínek stanovených zvláštními právními předpisy.
 - Práce nelze zahájit, pokud není zajištěno dorozumívání mezi posádkou letadla a fyzickými osobami zapojenými do leteckých

prací na zemi.

- Bližší požadavky na zavěšování, zdvihání, přemisťování, osazování a odvěšování břemen, se uplatní přiměřeně, s přihlédnutím k působení povětrnostních a provozních podmínek.

© [GUARD7](#)